REGISTRERE SKUTTE RÅDYR I HJORTEVILTREGISTERET – VEILEDNING

Skutte rådyr skal registreres i hjorteviltregisteret. Skutte rådyr rapporteres på valdnivå, dvs Froland viltlag eller Mykland storvald, ikke på jaktfelt/jaktlag. Det må oppgis hva slags type dyr (alder og kjønn) og navn på jaktfelt/jaktlag.

1. Åpne nettsiden *hjoteviltregisteret.no* og velg logg inn:



2. Logg inn som jeger, ved bruk av jegernummer og fødselsdato:



3. Sjekk dine opplysninger og velg *endre jaktområder* for å legge inn riktig jaktvald:

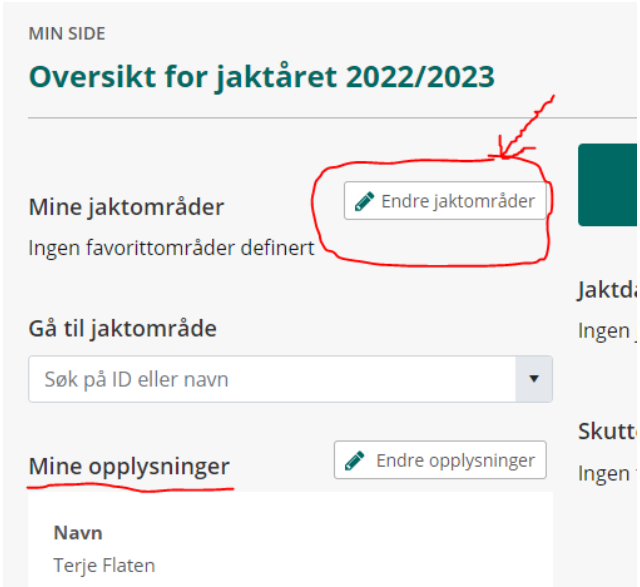

4. I boksen som kommer opp velger du her art (rådyr), søker opp riktig vald (Froland viltlag) ved å skrive inn navn og velge fra lista som dukker opp og klikker *Legg til jaktområde*



5. Da skal Froland viltlag være lagt til dine jaktområder og du kan klikke på det, og gå videre på *Registrer skutte rådyr*

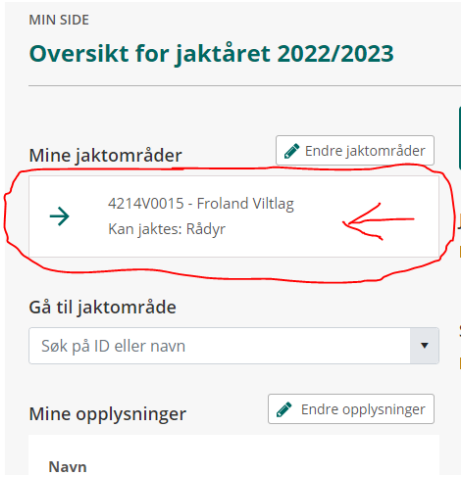

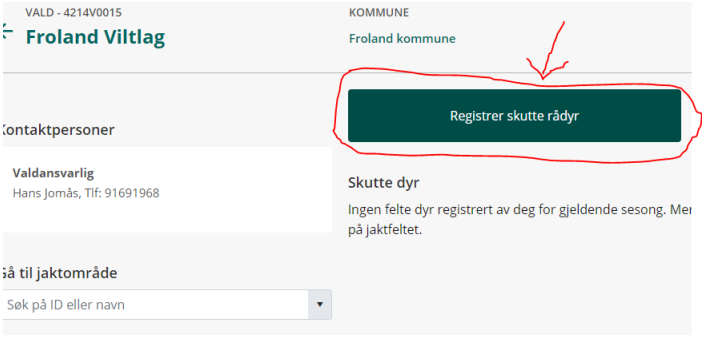

6. Obligatoriske felt under registreringen er merket med *. Det er dato, vald, alder og kjønn, men legg gjerne inn andre data også – spesielt jaktfelt (under fellingssted). Lagre til slutt.

